

Zobacz omówienie prezentacji :

<http://DNARynkow.com/>

Jeżeli masz **pytanie** zadaj je w **komentarzu**.

Wszystkie odcinki DNA Rynków na Kanale YouTube:

<https://www.youtube.com/DNARynkow>

PROGRAM DNA RYNKÓW :

Dane tygodnia

Najważniejsze wydarzenia

Aktywni widzowie

Pytania do DNA Rynków możesz zadać na stronie:





www.DNARynkow.com

DNA Rynków 21/2014
19.05.2014 – 21.05.2014

DNA Inflacji

Pobierz prezentację ze strony www.DNARynkow.com

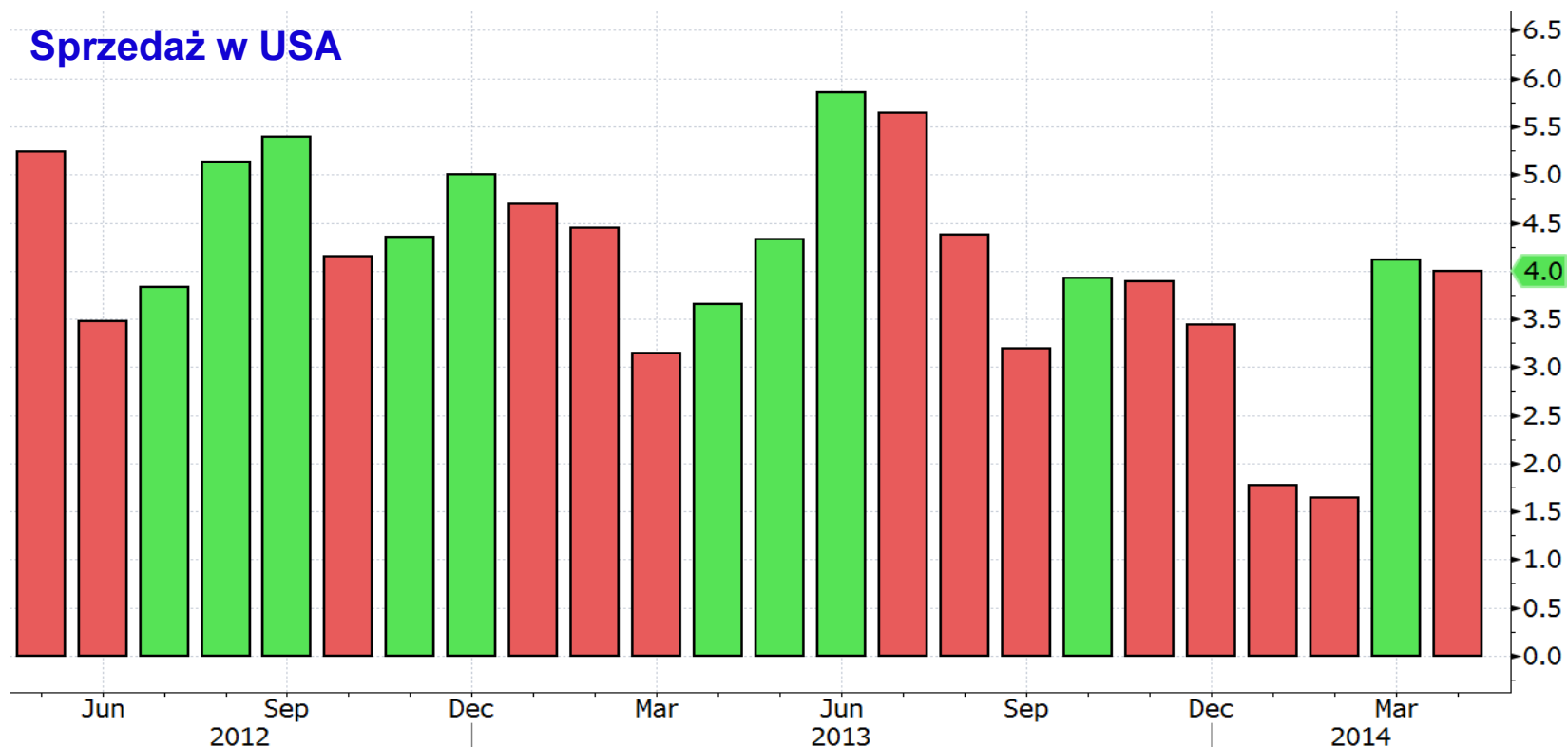
Tydzień na rynkach

	ZMIANA	WARTOŚĆ	TREND (ostatnie 6 miesięcy)
WIG20	+ 0,2 %	2393	
S&P 500	- 0,1 %	1878	
EUR/PLN	- 0,2 %	4,19	
INDIE	+ 4,9 %	W 2014 roku: + 14 %	

W POPRZEDNIM TYGODNIU

Zakupy po amerykańsku

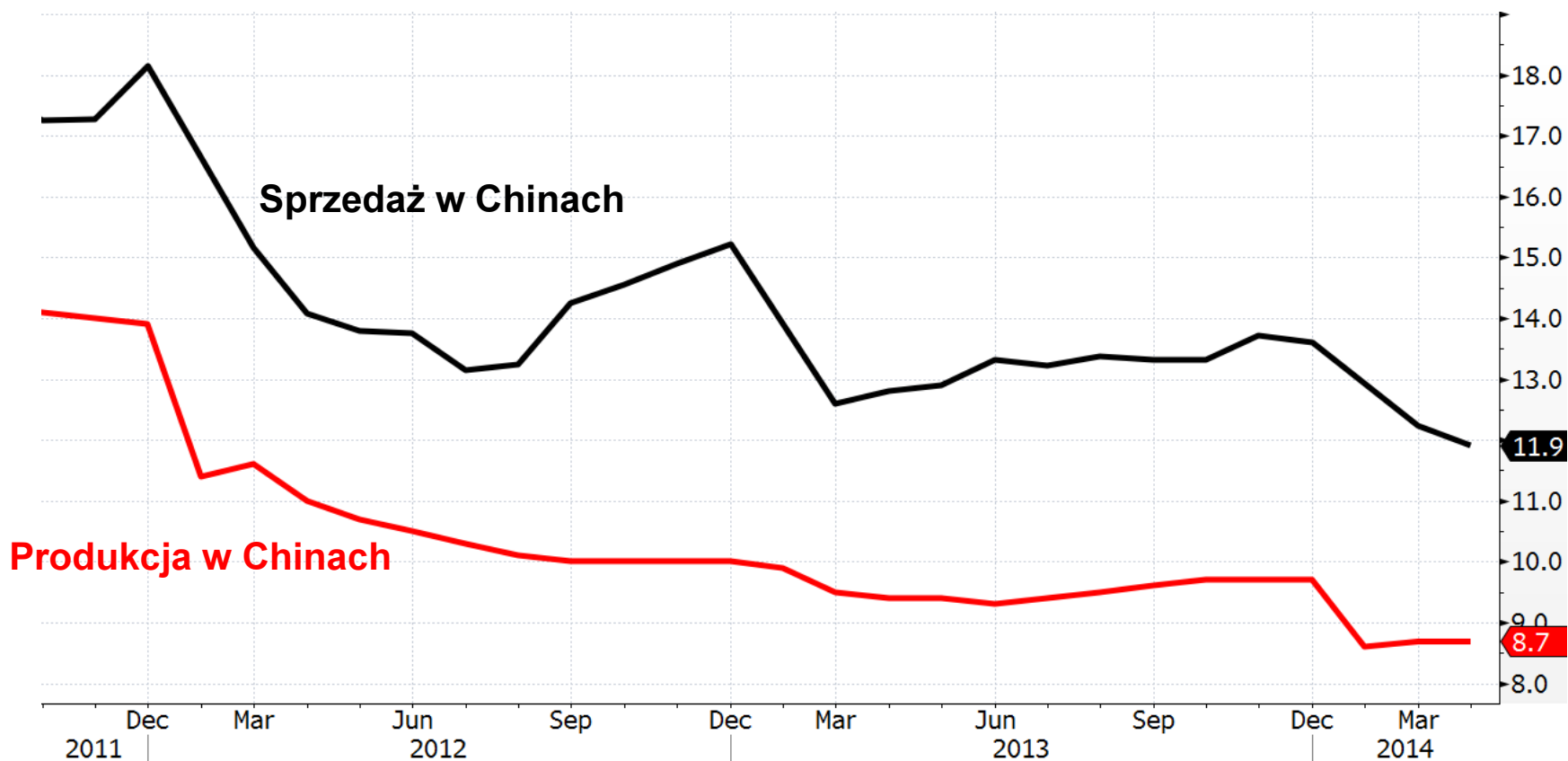
Sprzedaż w USA



Źródło: Bloomberg

Pobierz prezentację ze strony www.DNARynkow.com

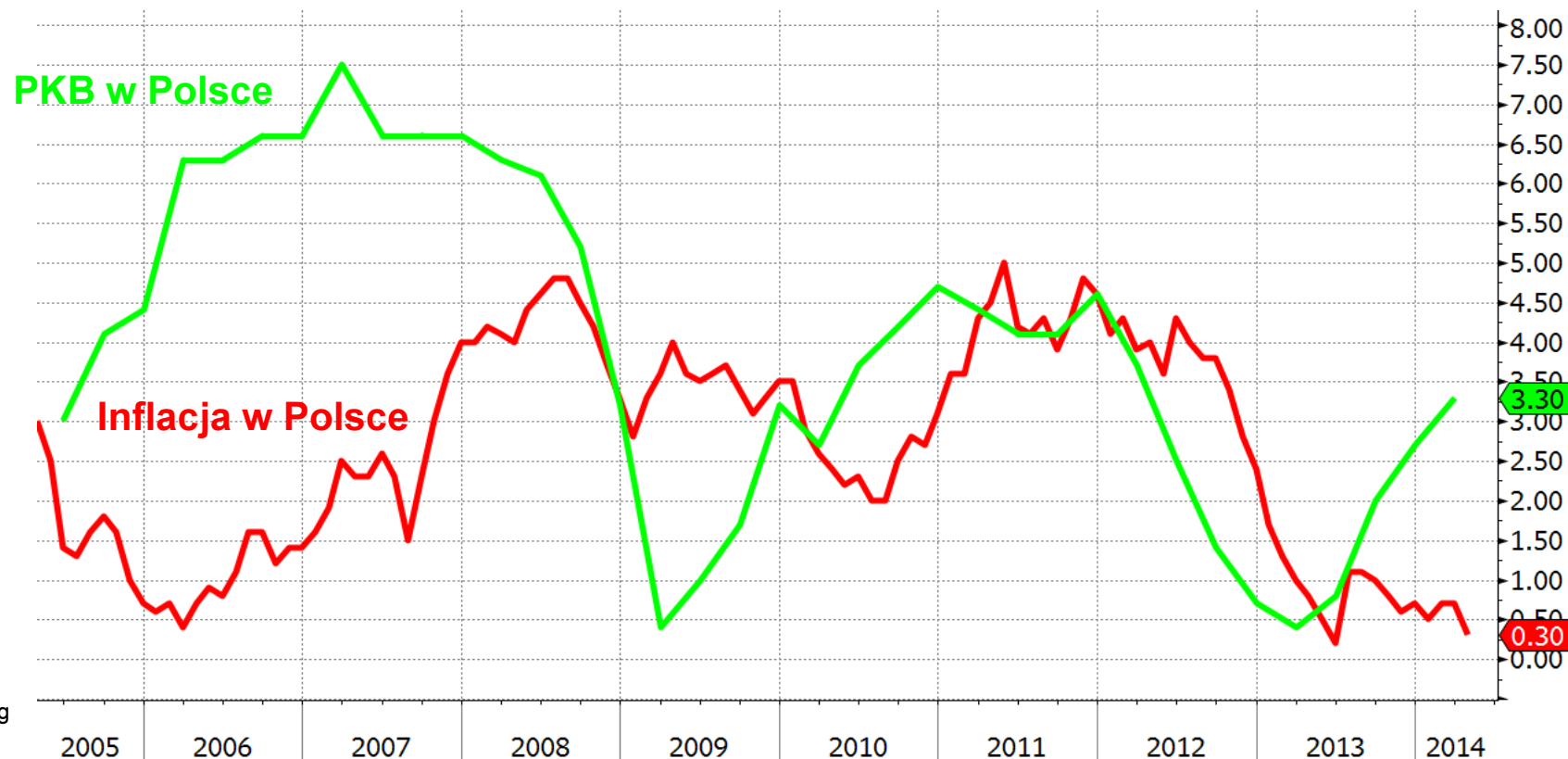
W POPRZEDNIM TYGODNIU W Chinach nadal słabo



Pobierz prezentację ze strony www.DNARynkow.com

W POPRZEDNIM TYGODNIU

Inflacja nisko, PKB wysoko



Źródło: Bloomberg

Pobierz prezentację ze strony www.DNARynkow.com

Bez szumu, paniki i euforii!
O tym co ma znaczenie dla pieniędzy.

Abyś był zawsze na bieżąco:

www.DNARynkow.com

DNA Rynków 21/2014
19.05.2014 – 21.05.2014

DNA Inflacji

Pobierz prezentację ze strony www.DNARynkow.com

PONIEDZIAŁEK

19.05.2014

WTOREK

ŚRODA

CZWARTEK

PIĄTEK

- **Zatrudnienie i wynagrodzenie w Polsce**
(+ 0,8 %) (+ 4 %)

Pobierz prezentację ze strony www.DNARynkow.com

PONIEDZIAŁEK

19.05.2014

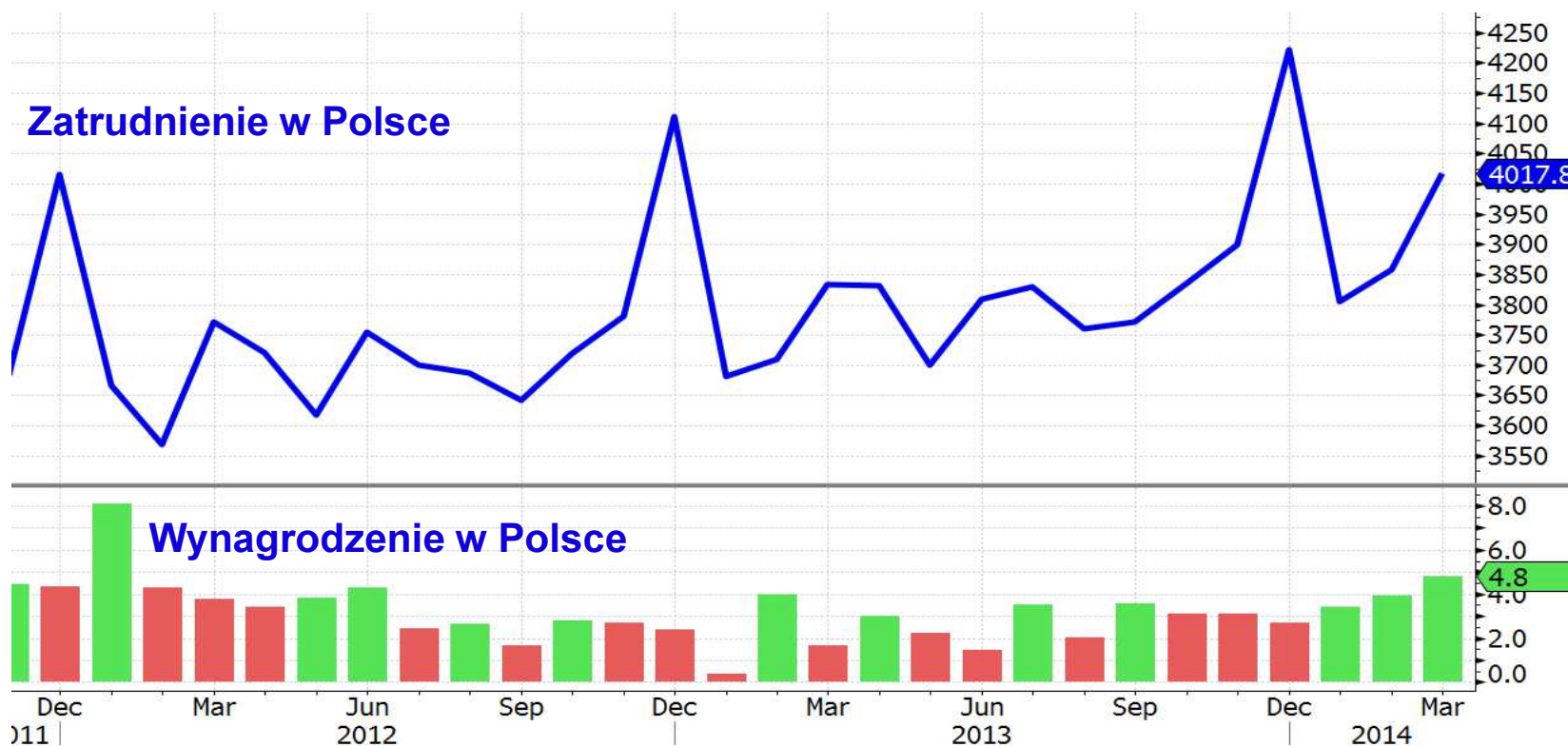
WTOREK

ŚRODA

CZWARTEK

PIĄTEK

Czy dostałeś już podwyżkę?



Źródło: Bloomberg

Pobierz prezentację ze strony www.DNARynkow.com

PONIEDZIAŁEK

WTOREK
20.05.2014

ŚRODA

CZWARTEK

PIĄTEK

- Polska produkcja przemysłowa + 5 %

Pobierz prezentację ze strony www.DNARynkow.com

PONIEDZIAŁEK

WTOREK
20.05.2014

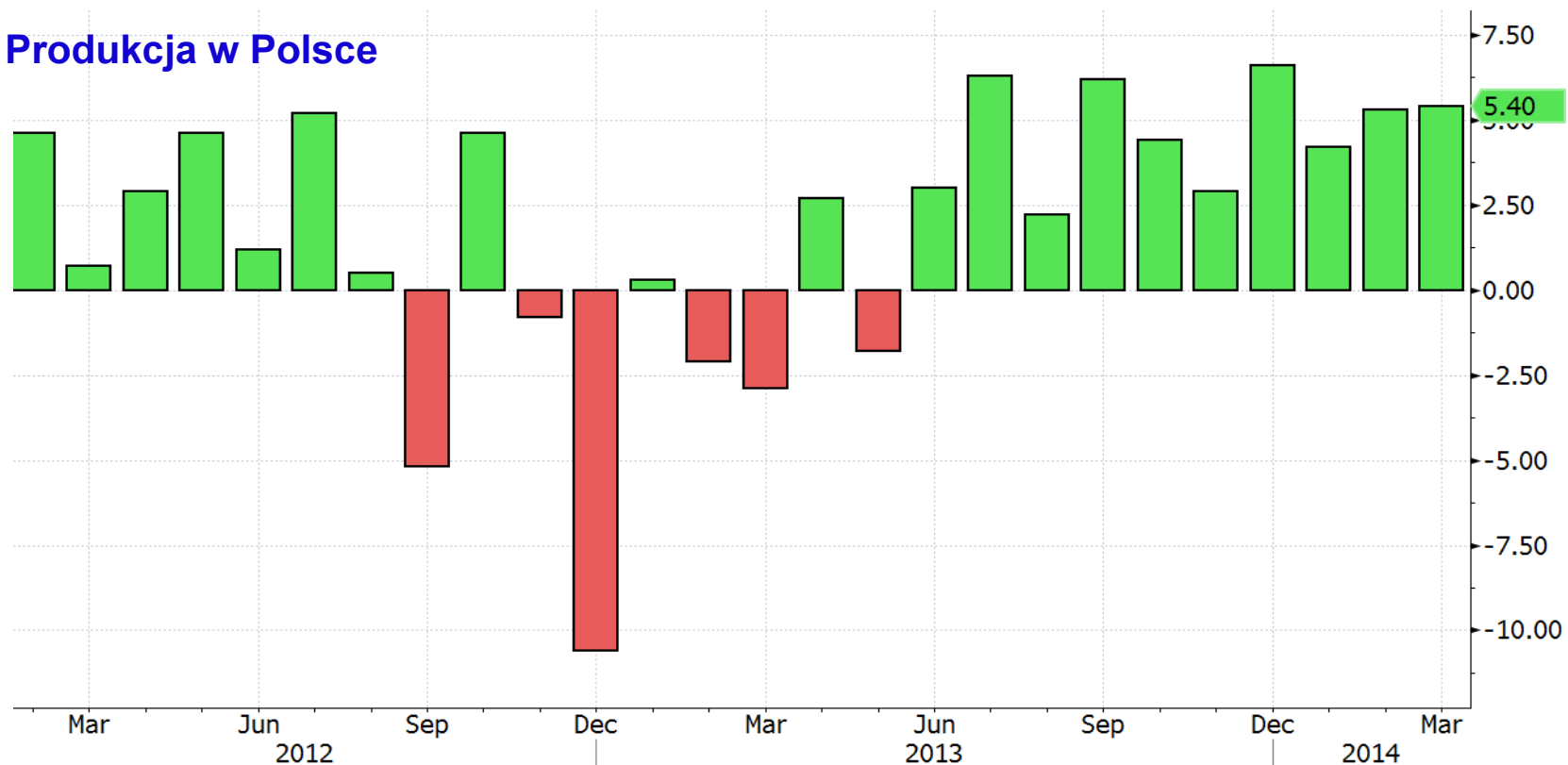
ŚRODA

CZWARTEK

PIĄTEK

Produkcja w górę

Produkcja w Polsce



Źródło: Bloomberg

Pobierz prezentację ze strony www.DNARynkow.com

PONIEDZIAŁEK

WTOREK

ŚRODA
21.05.2014

CZWARTEK

PIĄTEK

- Posiedzenie Banku Japonii

- Japoński eksport + 4,8 %

Pobierz prezentację ze strony www.DNARynkow.com

- Sprzedaż domów na rynku wtórnym w USA 4,6 mln
- Dzień z PMI:
 - Chiny 48 pkt
 - Niemcy 54 pkt
 - Strefa Euro 53 pkt

Pobierz prezentację ze strony www.DNARynkow.com

PONIEDZIAŁEK

WTOREK

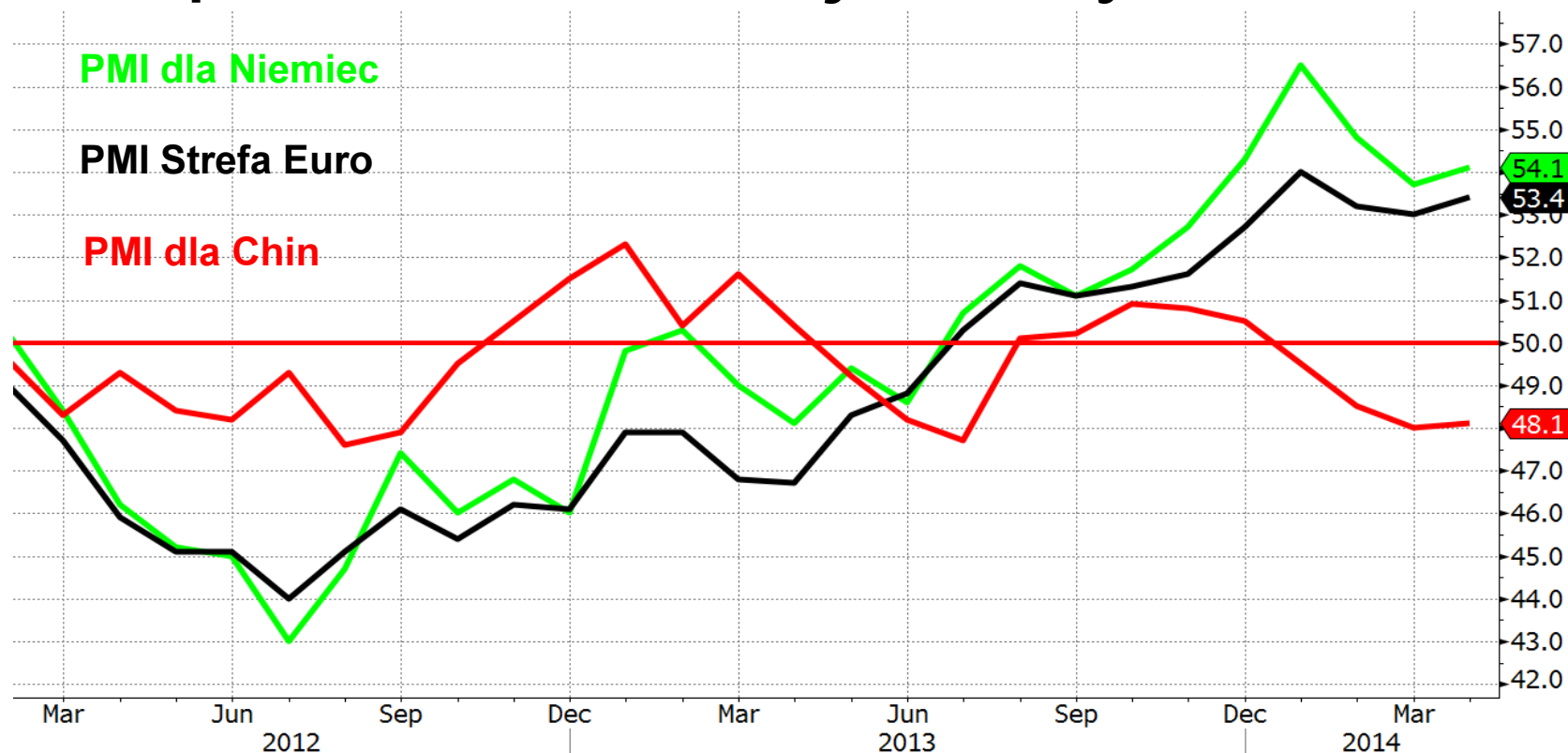
ŚRODA

CZWARTEK

22.05.2014

PIĄTEK

Zapowiedzi na najbliższy kwartał



Źródło: Bloomberg

Pobierz prezentację ze strony www.DNARynkow.com

PONIEDZIAŁEK

WTOREK

ŚRODA

CZWARTEK

PIĄTEK
23.05.2014

- Indeks IFO 111 pkt
- Sprzedaż nowych domów w USA 430 tys.

Pobierz prezentację ze strony www.DNARynkow.com

MUSISZ WIEDZIEĆ !!!

1. Indeks IFO

2. Chiński PMI

3. Polska produkcja

Pobierz prezentację ze strony www.DNARynkow.com

**O tym dowiesz się z
DNA Rynków**

26.05.2014

Nie przegap !

Pobierz prezentację ze strony www.DNARynkow.com

Pytania widzów zadane na stronie www.DNARynkow.com

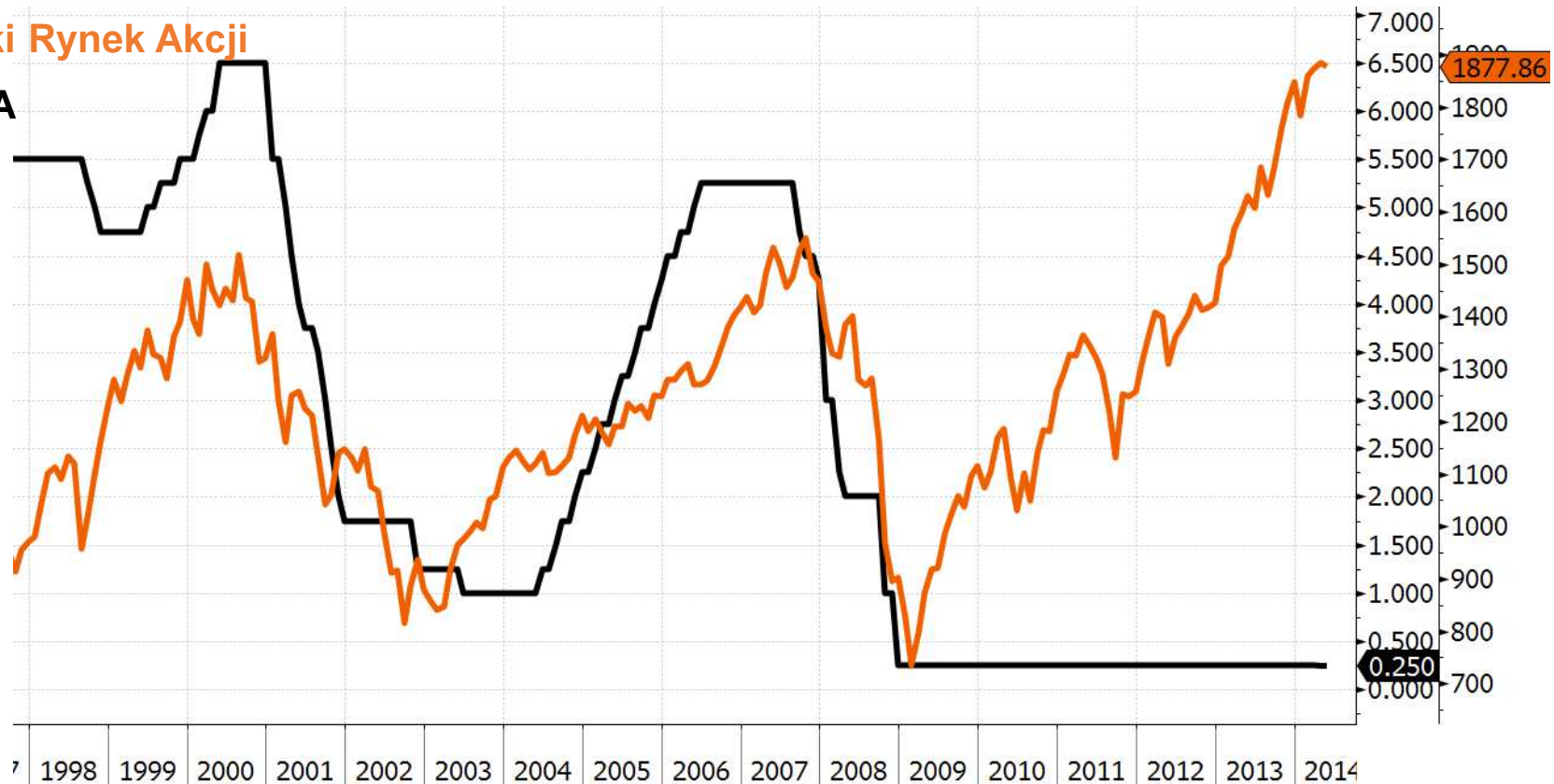
1. W co **naprawdę** inwestuje fundusz ?
 2. Jaki był największy wzrost/spadek ?
 3. Jak fundusz wygląda na tle konkurencji ?
 4. Ile napływów było w ostatnim roku / kwartale?
-
5. Jak długo istnieje fundusz i kto nim zarządza ?
 6. Czy jest ryzyko walutowe ?

Pobierz prezentację ze strony www.DNARynkow.com

Pytania widzów zadane na stronie www.DNARynkow.com

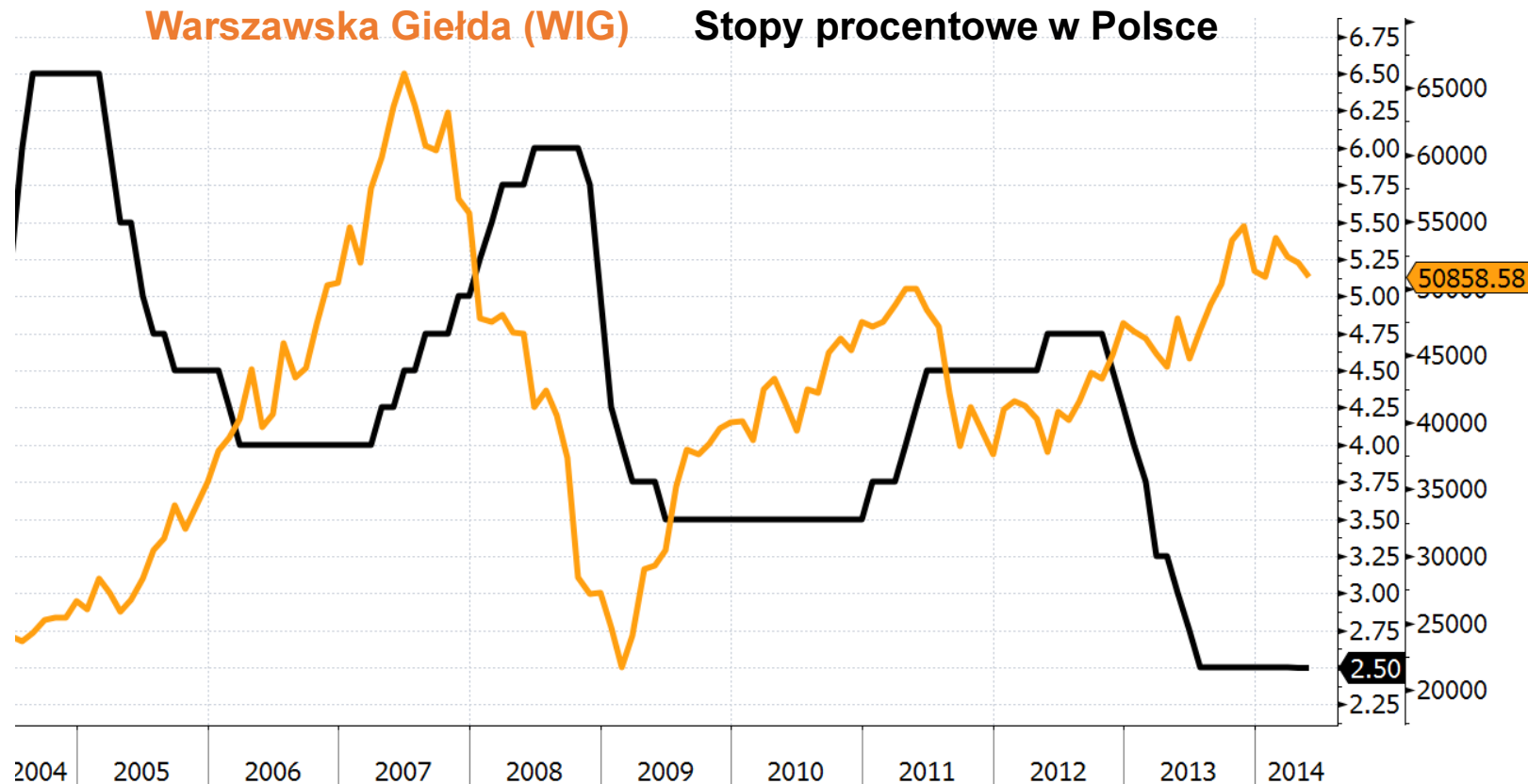
Amerykański Rynek Akcji

Stopy w USA



Pobierz prezentację ze strony www.DNARynkow.com

Pytania widzów zadane na stronie www.DNARynkow.com



Pobierz prezentację ze strony www.DNARynkow.com

Pytania widzów zadane na stronie www.DNARynkow.com

Kategoria funduszy	Nabycia	Umorzenia	Saldo	Saldo od początku roku
Akcyjne	2 282,7	-2 268,2	14,5	549,8
Uniwersalne	1 888,9	-1 807,7	81,2	533,9
Sektorowe	137,4	-85,3	52,1	394,1
Małych i Średnich Spółek	256,4	-375,2	-118,8	-378,2
Mieszane	953,1	-1 075,5	-122,4	-446,5
Aktywnej Alokacji	148,2	-152,9	-4,7	-38,8
Zrównoważone	338,1	-406,9	-68,8	-382,9
Ochrony Kapitału	47,8	-71,7	-23,9	-17,8
Stabilnego Wzrostu	387,2	-424,2	-37,0	-59,6
Inne	31,8	-19,8	12,0	52,6
Dłużne	1 735,0	-1 104,0	631,0	851,8
Bez głównej waluty	709,2	-311,6	397,6	1 294,0
Złotówkowe	1 003,4	-775,8	227,6	-432,9
Inne waluty	22,4	-16,6	5,8	-9,3
Gotówkowe i Rynku Pieniężnego	2 220,5	-1734,1	486,4	2 053,3
Absolutnej stopy zwrotu	177,4	-109,2	68,2	44,3
Surowcowe	43,1	-58,6	-15,5	43,2
Rynku niepublicznego*	76,4	-4,0	72,4	667,4
Suma końcowa	7 488,2	-6 353,6	1134,6	3 763,3

Źródło: IZFA

Pobierz prezentację ze strony www.DNARynkow.com